

ESTADOS FINANCIEROS CON CORTE A 31 DE MARZO DE 2026

Por

**Jasson Alberto de la Rosa Isaza
Rector**

**Cristina Gallego Correa.
Vicerrectora Administrativa y Financiera**

**Leonardo Fabio Marulanda Londoño
Director Financiero**

**Jorge Eliecer González Parra
Profesional Especializado Contador**

**Jhonatann David Hernández López
Profesional Especializado Tesorería**

**INSTITUCIÓN UNIVERSITARIA DIGITAL DE ANTIOQUIA –
IU DIGITAL
VICERRECTORÍA ADMINISTRATIVA Y FINANCIERA**

Abril de 2026

Introducción:

Para la vigencia 2026 la Institución Universitaria Digital de Antioquia - IU Digital, preparó y presentó los Estados Financieros de acuerdo con lo señalado en el marco normativo para Entidades de Gobierno expedido por la Contaduría General de la Nación – CGN (Resolución No 533 de 2015 y modificada con la Resolución No 425 de 2019), del cual hacen parte integral el Marco Conceptual, las Normas para el Reconocimiento, Medición, Revelación y Presentación de los Hechos Económicos, el Catálogo General de Cuentas, los Procedimientos Contables, las Guías de Aplicación, la Doctrina Contable Pública, los Procedimientos Transversales y la regulación del Proceso Contable y el Sistema Documental Contable, así:

1. Estado de Situación Financiera individual comparativo 2026-2025, acumulado de enero a marzo de cada periodo.
2. Estado de Resultados individual comparativo 2026-2025, acumulado de enero a marzo de cada periodo.
3. Estado de cambios en el patrimonio individual, acumulado de enero a marzo de cada periodo.
4. Certificación de los Estados Financieros.
5. Notas a los estados financieros (Revelaciones) acumulado de enero a marzo de cada periodo.

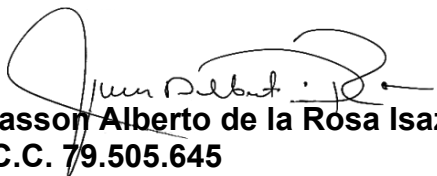
En las notas a los estados financieros se hace un detalle las cuentas más representativas de los estados financieros y de las Revelaciones más importantes de los Hechos Económicos en el periodo de enero a marzo de 2026.

Los estados financieros cubren el periodo enero 1 a marzo 31 del 2026, los cuales son presentados al Comité de Asuntos Administrativos y Financieros y al Consejo Directivo de la Institución.

Los informes financieros son elaborados para usuarios internos y externos, con carácter informativo y como apoyo para la toma de decisiones.

INSTITUCIÓN UNIVERSITARIA DIGITAL DE ANTIOQUIA - IU. DIGITAL
NIT: 901.168.222-9
ESTADO DE SITUACIÓN FINANCIERA INDIVIDUAL
A 31 de marzo de 2026 y 2025
(Cifras expresadas en pesos colombianos sin decimales)


	Notas	Año 2026	Año 2025	Variación	% Var
ACTIVOS					
Activos corrientes					
Efectivo y equivalentes al efectivo	5	59.790.368.748	54.763.294.837	5.027.073.911	9,2%
Inversiones e Instrumentos derivados	6	37.989.884	36.340.656	1.649.228	4,5%
Cuentas por cobrar	7	34.946.633.374	6.976.106.207	27.970.527.167	400,9%
Otras mercancías en existencia	9	98.135.000	0	98.135.000	100,0%
Bienes y servicios pagados por anticipado	16	3.301.330.350	1.591.833.709	1.709.496.641	107,4%
Recursos entregados en Administración	16	17.944.717.986	20.604.702.406	(2.659.984.420)	-12,9%
Total activos corrientes		116.119.175.342	83.972.277.815	32.146.897.527	38,3%
Activos no corrientes					
Propiedades, planta y equipo	10	85.861.726.372	73.465.706.695	12.396.019.677	16,9%
Activos intangibles	14	15.901.692.628	10.946.732.157	4.954.960.471	45,3%
Total activos no corrientes		101.763.419.000	84.412.438.852	17.350.980.148	20,6%
TOTAL ACTIVOS		217.882.594.343	168.384.716.667	49.497.877.675	29,4%
PASIVO Y PATRIMONIO					
Pasivos corrientes					
Cuentas por pagar	21	582.072.193	462.898.798	119.173.395	25,7%
Beneficios a los empleados	22	715.664.336	3.863.333.549	(3.147.669.212)	-81,5%
Otros pasivos	24	21.135.049.772	14.275.153.372	6.859.896.400	48,1%
Total pasivos corrientes		22.432.786.301	18.601.385.718	3.831.400.583	20,6%
TOTAL PASIVOS		22.432.786.301	18.601.385.718	3.831.400.583	20,6%
PATRIMONIO					
Capital fiscal	27	10.000.000.000	10.000.000.000	-	0,0%
Resultados de ejercicios anteriores	27	173.993.773.083	128.749.473.110	45.244.299.973	35,1%
Resultado del ejercicio	27	11.456.034.958	11.033.857.839	422.177.119	3,8%
TOTAL PATRIMONIO		195.449.808.042	149.783.330.949	45.666.477.092	30,5%
TOTAL PASIVO Y PATRIMONIO		217.882.594.343	168.384.716.667	49.497.877.675	29,4%
CUENTAS DE ORDEN					
Cuentas de orden deudoras					
Deudoras de control	26	4.494.852.812	4.494.852.812	-	0,0%
Deudoras de control por contra (Cr)		(4.494.852.812)	(4.494.852.812)	-	0,0%
Pasivos contingentes		549.944.896	-	549.944.896	100,0%
Acreedoras por Contra (Db)		(549.944.896)	-	(549.944.896)	-100,0%


Jasson Alberto de la Rosa Isaza
C.C. 79.505.645
Rector


Jorge Eliécer González Parra
C.C. 92.520.396
T.P. 83830-T

INSTITUCIÓN UNIVERSITARIA DIGITAL DE ANTIOQUIA - IU. DIGITAL
NIT: 901.168.222-9
ESTADO DE RESULTADOS INDIVIDUAL
Por el periodo comprendido entre el 01 de enero y el 31 de marzo de 2026 y 2025
(Cifras expresadas en pesos colombianos sin decimales)

	Notas	Año 2026	Año 2025	Variación	% Var
INGRESOS					
Ingresos sin contraprestación	28	11.752.183.470	14.762.625.014	(3.010.441.544)	-20,4%
Transferencias del Departamento		8.566.320.393	7.630.140.567	936.179.826	12,3%
Transferencias del MEN		0	5.106.436.788	(5.106.436.788)	-100,0%
Estampilla Pro IU Digital de Antioquia		3.185.863.077	2.026.047.659	1.159.815.418	57,2%
Ingresos con contraprestación	28	16.767.691.816	9.960.669.883	6.807.021.933	68,3%
Financieros		933.985.301	674.272.181	259.713.120	38,5%
Venta de servicios		15.813.769.517	9.285.918.710	6.527.850.808	70,3%
Ingresos diversos		19.936.998	478.992	19.458.006	4062,3%
Total ingresos		28.519.875.286	24.723.294.897	3.796.580.389	15,4%
COSTOS DE OPERACIÓN					
Costos de servicios educativos	30	4.455.557.984	5.183.302.370	(727.744.386)	-14,0%
Total costos de servicios		4.455.557.984	5.183.302.370	(727.744.386)	-14,0%
GASTOS DE ADMINISTRACION					
Gastos de personal	29	2.658.397.853	3.951.628.516	(1.293.230.663)	-32,7%
Gastos generales	29	7.916.510.224	2.878.801.006	5.037.709.218	175,0%
Impuestos, contribuciones y tasas	29	177.364.386	119.802.514	57.561.872	48,0%
Deterioro, depreciaciones, amortizaciones y provisiones	29	1.854.540.705	1.553.823.636	300.717.069	19,4%
Otros gastos	29	1.469.175	2.079.016	(609.840)	-29,3%
Total gastos		12.608.282.343	8.506.134.688	4.102.147.656	48,2%
Resultado del ejercicio		11.456.034.958	11.033.857.839	422.177.119	3,8%



Jasson Alberto de la Rosa Isaza
C.C. 79.505.645
Rector



Jorge Eliécer González Parra
C.C. 92.520.396
T.P. 83830-T

INSTITUCIÓN UNIVERSITARIA DIGITAL DE ANTIOQUIA - IU DIGITAL

NIT: 900.168.222-9


ESTADO DE CAMBIOS EN EL PATRIMONIO INDIVIDUAL

A 31 de marzo de 2026 y 2025

(Cifras expresadas en pesos colombianos sin decimales)

Saldo del Patrimonio a 31 de diciembre de 2025	149.783.330.949
Variaciones Patrimoniales	45.666.477.092
Saldo del Patrimonio a 31 de marzo de 2026	195.449.808.042

DETALLE DE LAS VARIACIONES PATRIMONIALE	Notas	Año 2026	Año 2025	Valor Variaciones
Capital fiscal	27	10.000.000.000	10.000.000.000	0
Resultados de ejercicios anteriores	27	173.993.773.083	128.749.473.110	45.244.299.973
Resultado del ejercicio		11.456.034.958	11.033.857.839	422.177.119
Total Variaciones patrimoniales				45.666.477.092



Jasson Alberto de la Rosa Isaza
C.C. 79.505.645
Rector



Jorge Eliécer González Parra
C.C. 92.520.396
T.P. 83830-T


EL REPRESENTANTE LEGAL Y EL CONTADOR DE LA INSTITUCIÓN UNIVERSITARIA DIGITAL DE ANTIOQUIA.

CERTIFICAN:

Que la información financiera, económica y social de la Institución Universitaria Digital de Antioquia fue tomada fielmente de los libros de contabilidad, llevados conforme a las normas de Contabilidad Pública y que las cifras registradas en ellos reflejan de forma fidedigna la situación financiera, económica y social de la IU. Digital, además de que sea han verificado las afirmaciones contenidas en los Estados Financieros Básicos del 31 de marzo de 2026, principalmente las referidas a:

- 1 Que los hechos, transacciones y operaciones han sido reconocidos y realizados por la IU Digital durante el periodo contable.
- 2 Que los hechos económicos se revelan conforme a lo establecido en Régimen de Contabilidad Pública.
- 3 Que el valor total de los Activos, Pasivos, Patrimonio, Ingresos, Gastos, Costos y Cuentas de Orden, han sido reveladas en los Estados Financieros Básicos hasta la fecha de corte de estos.
- 4 Que los Activos representan un potencial de servicios o beneficios económicos futuros y los Pasivos representan hechos pasados que implican un flujo de salida de recursos, en desarrollo de las funciones y objetivo de la IU Digital, en la Fecha de corte de estos.

Este Certificado se expide en cumplimiento del Régimen de Contabilidad Pública, expedido por la Contaduría General de la Nación.



Jasson Alberto de la Rosa Isaza
C.C. 79.505.645
Rector



Jorge Eliécer González Parra
C.C. 92.520.396
T.P. 83830-T

INSTITUCIÓN UNIVERSITARIA DIGITAL DE ANTIOQUIA – IU DIGITAL
NOTAS A LOS ESTADOS FINANCIEROS.
A 31 DE MARZO DE 2026 Y 2025
(Cifras expresadas en pesos colombianos)

NOTA 5. EFECTIVO Y EQUIVALENTES AL EFECTIVO

Composición

Representa los recursos de liquidez inmediata en cuentas corrientes, cuentas de ahorro y fondos que están disponibles para el desarrollo de las actividades de la IU Digital.

DESCRIPCIÓN			SALDOS A CORTES DE VIGENCIA		VARIACIÓN
CÓDIGO CONTABLE	NAT	CONCEPTO	2026	2025	VALOR VARIACIÓN
1.1	Db	EFECTIVO Y EQUIVALENTES AL EFECTIVO	59.790.368.748,00	54.763.294.837,00	5.027.073.911,00
1.1.05	Db	Caja	10.000.000,00	10.000.000,00	0,00
1.1.10	Db	Depósitos en instituciones financieras	59.780.368.748,00	54.753.294.837,00	5.027.073.911,00

5.1 Depósitos en instituciones financieras.

Los depósitos en instituciones financieras se encuentran en las siguientes entidades:

DESCRIPCIÓN			SALDOS A CORTES DE VIGENCIA		VARIACIÓN
CÓDIGO CONTABLE	NAT	CONCEPTO	2026	2025	VALOR VARIACIÓN
1.1.10	Db	DEPÓSITOS EN INSTITUCIONES FINANCIERAS	59.780.368.748,00	54.753.294.837,00	5.027.073.911,00
1110060000	Db	Banco Popular Ahorros 191-15045-7	9.326.968.857,00	15.045.986.040,00	-5.719.017.183,00
1110060002	Db	Banco de Occidente Ahorros 409-81704-6	20.685.046.210,00	20.418.696.193,00	266.350.017,00
1110050001	Db	Banco de Occidente Corriente 409-81702-0	1.373.429.980,00	459.806.540,00	913.623.440,00
1110050002	Db	Banco Popular Corriente 800-00761-6	317.527.117,00	0,00	317.527.117,00
1110060001	Db	Banco de Occidente Ahorros 409-81685-7	8.460.277.825,00	3.873.250.248,00	4.587.027.577,00
1110060004	Db	Banco de Occidente Ahorros 409-81809-3	4.024.458.261,00	5.052.574.226,00	-1.028.115.965,00
1110060005	Db	Banco de Occidente Ahorros 409-81847-3	1.748.034.119,00	716.268.695,00	1.031.765.424,00
1110060006	Db	Banco Popular Ahorros 191-15829-4	4.950.716.980,00	4.567.995.820,00	382.721.160,00
1110060007	Db	Banco Popular Ahorros 191-15830-2	1.326.755.343,00	1.379.738,00	1.325.375.605,00
1110050000	Db	Banco Popular Corriente 191-12763-8	469.903.525,00	375.850.782,00	94.052.743,00
1110060010	Db	Banco Popular Ahorros 191-16234-6	0,00	0,00	0,00
1110060011	Db	Banco Popular Ahorros 191-16262-7	6.042.123.491,00	4.106.092.460,00	1.936.031.031,00
1110060013	Db	Banco Popular Ahorros 804-65298-4	0,00	0,00	0,00
1110060014	Db	Banco Popular Ahorros 804-92478-0	956.156.560,00	101.219.410,00	854.937.150,00
1110060015	Db	Banco Popular Ahorros 805-42594-1	34.244.754,00	34.174.685,00	70.069,00
1110060016	Db	Banco de Occidente Ahorros 409-82884-5	64.725.726,00	0,00	64.725.726,00

La cuenta de ahorros 191-15045-7 del Banco Popular incluye para los años 2026 y 2025 recursos de reservas de apropiación constituidas a 31 de diciembre de 2024 y las transferencias del Departamento de Antioquia para inversión y funcionamiento de la IU Digital; específicamente para el año 2026 la cuenta refleja principalmente el saldo de los recursos recibidos del Departamento de Antioquia para el funcionamiento de la IU Digital, como fuente principal de pagaduría de las obligaciones del día a día.

La cuenta de ahorros 409-81704-6 y la cuenta corriente 409-81702-0 del Banco de Occidente están destinadas al recaudo de matrículas de estudiantes de los programas académicos aprobados por el Ministerio de Educación Nacional. Por su parte, la cuenta de ahorros 409-81809-3 está destinada a la recepción de recursos adicionales de apoyo para funcionamiento provenientes del Ministerio de Educación Nacional. Los depósitos en la cuenta de ahorros 409-81685-7 del Banco de Occidente corresponden a recursos del IVA devuelto por la DIAN. Adicionalmente, en la cuenta de ahorros 409-81847-3 del Banco de Occidente se mantienen los recursos recibidos también de parte del Ministerio de Educación Nacional mediante Resolución 8093 del 22 de mayo de 2020, artículo 142 de la ley 1819 de 2016, para gastos de funcionamiento.

Ahora bien, las cuentas de ahorros No. 191-15829-4 y la cuenta de ahorros No. 191-15830-2, ambas del Banco Popular, se destinan para el manejo de los recursos que el Ministerio de Educación Nacional transfiere anualmente a la IU Digital, en el marco de la estrategia del Plan de Fortalecimiento Institucional y del Plan de Pago de Obligaciones respectivamente.

En la cuenta corriente del Banco Popular No. 191-12763-8 se tienen recursos recibidos del Departamento de Antioquia y aquellos que la entidad recauda ante las EPS por concepto de incapacidades. Finalmente, la cuenta de ahorros del Banco Popular No. 191-15839-3 y la cuenta No. 191-16233-8 están destinadas para el manejo específico de recursos provenientes de la firma de convenios con Sapiencia y la cuenta del Banco Popular No. 191-16234-6 para el manejo de recursos de permanencia y bienestar entregados por el Departamento de Antioquia.

Adicionalmente, la cuenta de ahorros del Banco Popular No. 191-16262-7 está destinada para el manejo exclusivo de los recursos recaudados por concepto de la Estampilla Pro Institución Universitaria Digital de Antioquia IU-Digital, creada mediante la Ley 2226 del 2022 y adoptada por la Honorable Asamblea Departamental de Antioquia mediante la Ordenanza 20 del 26 de agosto de 2022, publicada en la Gaceta Oficial el 1 de septiembre del mismo año y en la cual se modificó la Ordenanza 41 de 2020 “Por medio de la cual se establece el estatuto de rentas del departamento de Antioquia”.

La IU Digital, al corte del periodo, no tiene efectivo y equivalentes al efectivo cuyo uso sea restringido.

NOTA 6. INVERSIONES E INSTRUMENTOS DERIVADOS

Composición

El saldo de las inversiones de la IU Digital agrupa las inversiones de administración de liquidez que se muestran a continuación:

CÓDIGO CONTABLE	NAT	DESCRIPCIÓN CONCEPTO	SALDOS		VARIACIÓN
			2026	2025	VALOR VARIACIÓN
	Db	INVERSIONES DE ADMINISTRACIÓN DE LIQUIDEZ	37.989.884,00	36.340.656,00	0,00
1.2.21	Db	Inversiones de administración de liquidez a valor de mercado (valor razonable) con cambios en el resultado	37.989.884,00	36.340.656,00	0,00

5.1 Fondos de inversión colectiva

Los recursos en fondos de inversión colectiva presentadas en el Estado de Situación Financiera corresponden a los recursos colocados en la Fiduciaria Fidupopular, con las siguientes características al corte del mes:

Título	Plazo	Valor Apertura	Calificación	Apertura	Rendimientos	Saldo final
FICPOP01	NA	200.000	AAA	5/09/2022	37.789.884	37.989.884
Total						37.989.884

Estas inversiones corresponden a recursos colocados en fondos de inversión colectiva a la vista sin pacto de permanencia, dirigidos principalmente a entes descentralizados del orden territorial con participación pública superior al 50%, y demás entidades sujetas al régimen de inversiones establecido en el Capítulo IV del Decreto 1525 de 2008, que se podrán beneficiar de rendimientos en el corto plazo de acuerdo con las condiciones del mercado.

NOTA 7. CUENTAS POR COBRAR

Composición

Las cuentas por cobrar, en términos generales, representan los derechos adquiridos por la IU Digital en desarrollo de sus actividades, de los cuales se espera en el futuro la entrada de un flujo financiero fijo o determinable, a través de efectivo, equivalentes al efectivo u otro instrumento financiero. Las cuentas por cobrar incluyen los derechos originados en transacciones sin contraprestación y en transacciones con contraprestación.

Las cuentas por cobrar son originadas por los siguientes conceptos:

DESCRIPCIÓN			SALDOS		
CÓD	NAT	CONCEPTO	2026	2025	VARIACIÓN
1.3	Db	CUENTAS POR COBRAR	33.850.112.105,29	6.976.106.207,00	26.874.005.898,29
1337	Db	Transferencias por cobrar	0,00	526.415.439,00	-526.415.439,00
1317	Db	Prestación de servicios	33.167.168.223,29	6.311.948.144,00	26.855.220.079,29
1384	Db	Otras cuentas por cobrar	682.943.882,00	137.742.624,00	545.201.258,00

7.1 Transferencias por cobrar:

El valor de las transferencias por cobrar corresponde a lo recaudado y pendiente de giro a la Institución por el Departamento de Antioquia por concepto de la Estampilla Pro Institución Universitaria Digital de Antioquia IU. Digital, creada mediante la Ley 2226 del 2022 y adoptada por la Honorable Asamblea Departamental de Antioquia mediante la Ordenanza 20 del 26 de agosto de 2022, publicada en la Gaceta Oficial el 1 de septiembre del mismo año y en la cual se modificó la Ordenanza 41 de 2020 “Por medio de la cual se establece el estatuto de rentas del departamento de Antioquia”. Los valores por cobrar se encuentran pendientes de giro al corte del mes y se espera que sean girados en los primeros quince (15) días conforme a lo establecido en el estatuto de rentas departamental.

7.2 Prestación de servicios

En el rubro de prestación de servicios se refleja el valor de las matrículas de estudiantes, tanto de formación tecnológica como de formación profesional financiadas básicamente mediante convenios así:

Convenio y nivel educativo	
Convenio Gob Magdalena - Nivel Profesional	1.267.655.218,0
Convenio Gob Magdalena - Nivel Tecnológico	186.471.409,0
Política de Gratuidad - Nivel Profesional	28.183.172.633
Política de Gratuidad - Nivel Tecnológico	3.461.528.464
Servicios de Extensión Académica y Convenios	68.340.500
Total	33.167.168.223

7.3 Otras cuentas por cobrar

Las otras cuentas por cobrar están conformadas por los siguientes rubros:

Concepto	Año 2026	Año 2025
Devolución IVA para entidades de educación superior	660.984.349	120.544.150
Otras cuentas por cobrar	21.959.533	17.198.474
Total	682.943.882	137.742.624

La devolución IVA para entidades de educación superior de \$ 660.984.349 en el año 2026 es el derecho que tiene la IU Digital en virtud del artículo 92 de la ley 30 de 1992, de los Decretos 2277/2012 y 2877/2013, de la Resolución 57/2014, del Decreto 2627/1993 y del Decreto 1625/2016 parte 6, título 1, capítulo 19, según los cuales las instituciones estatales u oficiales de educación superior tienen derecho a la devolución del impuesto a las ventas pagado efectivamente en la adquisición de bienes, insumos y servicios. La devolución se gestiona ante la Administración de Impuestos y Aduanas Nacionales (DIAN) que corresponda al domicilio principal, a más tardar el último día hábil del mes siguiente al vencimiento del bimestre respectivo, previo cumplimiento de los requisitos establecidos.

Las otras cuentas por cobrar corresponden básicamente por las incapacidades de los empleados en proceso de cobro ante las respectivas EPS.

NOTA 10. PROPIEDADES, PLANTA Y EQUIPO

Composición

Esta denominación incluye los activos tangibles empleados por la IU Digital para la prestación de servicios y para propósitos administrativos. Estos activos se caracterizan porque no se espera venderlos en el curso de las actividades ordinarias de la Institución y se prevé usarlos durante más de un periodo contable. Para todos los activos de la denominación propiedades, planta y equipo, el método de depreciación utilizado es el de línea recta y el valor residual es cero.

El gasto por depreciación reconocido en el resultado del periodo 2026 es de \$ 3.154.267.431.

DESCRIPCIÓN			SALDOS A CORTES DE VIGENCIA		VARIACIÓN
CÓDIGO CONTABLE	NAT	CONCEPTO	2026	2025	VALOR VARIACIÓN
1.6	Db	PROPIEDADES, PLANTA Y EQUIPO	85.861.726.372,00	73.465.706.695,00	12.396.019.677,00
1.6.55	Db	Maquinaria y equipo	1.742.293.847,00	1.742.293.847,00	0,00
1.6.70	Db	Equipos de comunicación y computación	19.927.720.111,00	7.851.884.906,00	12.075.835.205,00
1.6.65	Db	Muebles, enseres y equipo de oficina	7.936.358.533,00	3.077.719.785,00	4.858.638.748,00
1.6.75	Db	Equipos de transporte, tracción y elevación	185.276.772,00	185.276.772,00	0,00
1.6.40	Db	Edificaciones	72.120.676.693,00	71.903.813.723,00	216.862.970,00
1.6.85	Cr	Depreciación acumulada de PPE (cr)	-16.050.599.584,00	-11.295.282.338,00	-4.755.317.246,00

10.1 Edificaciones:

El rubro por \$72.120.676.693 corresponde a la construcción denominada como Nodo Subregional Valle de Aburrá, ubicado en el “Centro Cívico Plaza de la Libertad”, en la carrera 55 No. 42-90 de la Ciudad de Medellín, identificada con matrícula inmobiliaria No. 001- 10900765.

10.2 Equipos de cómputo y comunicación

La inversión realizada, al corte del presente mes, en equipos de cómputo y comunicación es requerida para la puesta en marcha y operación de la IU Digital. La variación está sustentada en los mayores requerimientos a medida que las operaciones de la Institución van aumentando.

10.3 Muebles, enseres y equipo de oficina

Los muebles, enseres y equipo de oficina sobre los cuales la Institución Universitaria Digital de Antioquia – IU. Digital- tiene control a la fecha de corte corresponden al mobiliario adquirido para la dotación de los espacios del edificio.

10.4 Equipo de Transporte, tracción y elevación

Corresponde al vehículo institucional adquirido en el mes de diciembre de 2020 para el servicio y necesidades de la administración, en el marco del cumplimiento de objetivos organizacionales.

10.5 Maquinaria y Equipo:

Corresponde al Equipo de ayuda audiovisual y Equipo de enseñanza, adquiridos para cumplimiento de objetivos organizacionales.

NOTA 14. ACTIVOS INTANGIBLES

Composición

Representa el valor de los recursos identificables, de carácter no monetario y sin apariencia física, sobre los cuales la Institución Universitaria Digital de Antioquia – IU. Digital- tiene el control, espera obtener beneficios económicos futuros o potencial de servicio y puede realizar mediciones fiables. Estos activos se caracterizan porque no se espera venderlos en el curso de las actividades ordinarias de la Institución y se prevé usarlos durante más de un periodo contable. Para todos los activos de la denominación intangibles, el método de amortización utilizado es el de línea recta, el valor residual es cero y las vidas útiles son finitas. La Institución Universitaria Digital de Antioquia – IU. Digital- no reconocerá activos intangibles generados internamente, excepto cuando estos sean producto de una fase de desarrollo. En consecuencia, para esta clase de activos intangibles, se identificará qué desembolsos hacen parte de la fase de investigación y cuáles corresponden a la fase de desarrollo.

Cuando un activo esté conformado por elementos tangibles e intangibles, la Institución Universitaria Digital de Antioquia – IU. Digital- determinará cuál de los dos elementos tiene un peso más significativo con respecto al valor total del activo, con el fin de tratarlo como propiedades, planta y equipo o como activo intangible, según corresponda.

El costo de un activo intangible adquirido será el costo directamente atribuible a la preparación del activo para su uso previsto. Cualquier descuento o rebaja del precio se reconocerá como un menor valor del activo intangible y afectará la base de amortización. Los activos intangibles con un costo individual igual o inferior a dos (2) salarios mínimos mensuales legales vigentes, se reconocerán en el resultado del periodo.

14.1 Otros activos intangibles

Para el año 2026, el detalle de los conceptos que conforman los otros activos intangibles es el siguiente:

DESCRIPCIÓN			SALDOS		
CÓD	NAT	CONCEPTO	2026	2025	VARIACIÓN
	Db	ACTIVOS INTANGIBLES	15.901.692.628	10.946.732.157	4.954.960.471
1.9.70.07	Db	Licencias	15.989.817.991	11.060.328.279	4.929.489.712
1.9.70.08	Db	Softwares	280.419.000	280.419.000	0
1.9.75	Cr	Amortización acumulada de activos intangibles (cr)	-368.544.363	-394.015.122	25.470.759

El contenido de los diferentes programas académicos lo conforman los cursos virtuales que ofrece la IU Digital a la comunidad a través de la plataforma educativa (LMS - Learning Management System - Canvas). Los cuales por norma internación de información financiera se amortizaron todo, porque no son un activo intangible.

14.2 Licencias

El total de las licencias por \$15.989.817.991, con una amortización acumulada de \$368.544.363, y un saldo en libros de \$15.621.273.628, comprende dos conceptos: licencias para el acceso de los estudiantes de la Institución Universitaria Digital de Antioquia – IU. Digital- a los laboratorios virtuales de ciencias básicas (ciencias naturales, química, física y matemáticas) y licencias de la plataforma de gestión académica.

Las licencias de vida útil infinita corresponden a licencias a perpetuidad por el módulo de votaciones y del módulo de autoevaluación institucional, dentro de la prestación del servicio para el soporte, actualización e implementación de nuevas funcionalidades en el Sistema Académico Educativ. Además del software G+

los módulos de planeación, gestión Humana y Gestión Documental, gestión administrativa y financiero contable adquirido en noviembre del 2022.

14.3. Softwares

El software – en montaje corresponde a costos incurridos en el proceso de implementación del Sistema Integrado de Recursos Empresariales - SIGRE (SAP-ERP) para apoyar la gestión administrativa, financiera, contable y logística, así como en la implementación del Software de Nómina y Gestión Humana KACTUS-HCM-NM.

NOTA 16. OTROS DERECHOS Y GARANTÍAS

Composición

En otros activos se contemplan los recursos, tangibles e intangibles, que son complementarios para la producción o suministro de bienes, para la prestación de servicios y para propósitos administrativos. También incluye los recursos controlados por la entidad que no han sido incluidos en otros conceptos y de los cuales se espera obtener un potencial de servicio o generar beneficios económicos futuros.

Los otros activos, tanto corrientes como no corrientes, los conforman los siguientes rubros:

DESCRIPCIÓN			SALDOS		
CÓD	NAT	CONCEPTO	2026	2025	VARIACIÓN
	Db	OTROS DERECHOS Y GARANTÍAS	21.246.048.336,00	22.196.536.115,00	-706.633.422,00
1.9.05	Db	Avances y anticipos entregados	248.568.685,00	63.490.849,00	428.932.193,00
1.9.06	Db	Bienes y servicios pagados por anticipado	3.052.761.665,00	1.528.342.860,00	1.524.418.805,00
1.9.08	Db	Recursos entregados en administración	17.944.717.986,00	20.604.702.406,00	-2.659.984.420,00

16.1 Avances y anticipos entregados

Concepto	Año 2026	Año 2025
Avances para viáticos y gastos de viaje	248.568.685	63.490.849
Total	248.568.685	63.490.849

16.2 Bienes y servicios pagados por anticipado

Representan el valor de los pagos anticipados por concepto de la adquisición de bienes y servicios que se recibirán de terceros. Estos pagos deben amortizarse durante el periodo en que se reciban los bienes y servicios, o se causen los costos o gastos.

Los bienes y servicios pagados por anticipado corresponden a:

Concepto	Año 2026	Año 2025
Otros bienes y servicios pagados por anticipado	3.052.761.665	1.528.342.860
Total	3.052.761.665	1.528.342.860

Licencias de Gestión positiva por el mantenimiento y soporte técnico de todos los módulos de G+, que tiene la institución. (G+ Académico y G+ Administrativo).

Licencias con la plataforma Educatic para la gestión académica de la Institución, además de la licencia de libros electrónicos para la biblioteca digital de la Institución, También se tienen licencias para el diseño, desarrollo tecnológico de servicios educativos en lengua extranjera.

Los seguros son las pólizas que requiere la IU. Digital de Antioquia, para mitigar los riesgos inherentes al funcionamiento de la institución, los proveedores de dichas pólizas son AXA Colpatria Seguros S.A. y Compañía Mundial de Seguros S.A.

16.3 Recursos entregados en administración

Representan los recursos a favor de la IU Digital en contratos para la administración de recursos bajo diversas modalidades, celebrados con entidades distintas de las sociedades fiduciarias.

Para el periodo, los saldos de los recursos entregados en administración corresponden a los siguientes contratos:

No. Contrato	Administrador de los recursos	Recursos entregados	Recursos ejecutados	Recursos pendientes
IUD2023238	ESU	378.903.182	268.332.572	110.570.610
IUD2024272	ESU	319.893.222	-	319.893.222
IUD046 - ACTA 1,2,3	IDEA	2.031.285.066	1.937.308.194	93.976.872
IUD046 - ACTA 4,5,6	IDEA	26.403.978.848	14.685.218.340	11.718.760.508
IUD20250385	ESO RIONEGRO S.A.S.	479.623.313	390.000.000	89.623.313
IUD20251036	ESO RIONEGRO S.A.S.	800.000.000	-	800.000.000
IUD20251034	EDESO	3.061.082.199	636.335.074	2.424.747.125
IUD20241121	EMEGA	43.259.266	-	43.259.266
IUD20251025	EMPRESA DE SERVICIOS PUBLICOS DE SABANETA E.P.S	2.343.887.070	-	2.343.887.070
Total		32.128.699.728	20.432.210.277	17.944.717.986

Los contratos IUD2023238 y IUD2024272 con Empresa para la Seguridad y Soluciones Urbanas -ESU- tiene por objeto la administración delegada de los Recursos entregados por la IU. Digital de Antioquia para proveer el servicio de vigilancia y seguridad privada con elementos de apoyo tecnológico en sus instalaciones ubicadas en el edificio existente en el Centro Cívico y Cultural de Antioquia “Plaza de Libertad.

El contrato Interadministrativo macro número IUD046 con Instituto para el desarrollo de Antioquia IDEA tiene por objeto la administración delegada de los Recursos entregados por la IU. Digital de Antioquia para aunar esfuerzos para la constitución de un fondo especial de recursos destinados al desarrollo de los proyectos especiales para consolidación del modelo educativo del plan de desarrollo de la Institución Universitaria Digital de Antioquia 2022-2026 digitalidad próxima.

Los contratos IUD20250385 y IUD20251036 con ESO RIONEGRO S.A.S. tiene por objeto Contrato interadministrativo de mandato sin representación para proveer el servicio de vigilancia y seguridad privada a la Institución Universitaria Digital de Antioquia.

El contrato IUD20251034 con Empresa de Desarrollo sostenible del Oriente -EDESOS, tiene por objeto “Contrato Interadministrativo de Administración delegada para la Interventoría a la construcción del edificio inteligente para la creatividad, innovación y emprendimiento de la institución Universidad Digital de Antioquia”

El contrato IUD20251025 con EMPRESA DE SERVICIOS PUBLICOS DE SABANETA E.P.S. tiene por objeto “Contrato Interadministrativo de Administración delegada de los recursos entregados por la IU. Digital de Antioquia para el fortalecimiento, adecuación y modernización de la emisora institucional de interés general, tanto en la infraestructura física como en su equipamiento, ubicada en el Nodo Territorial para la Paz y la Ciudadanía Valle de Aburrá”

NOTA 21. CUENTAS POR PAGAR

Composición.

Representan las obligaciones adquiridas por la IU Digital con terceros, originadas en el desarrollo de sus actividades y de las cuales se espera, a futuro, la salida de un flujo financiero fijo o determinable a través de efectivo, equivalentes al efectivo u otro instrumento financiero. Las cuentas por pagar se encuentran dentro de los plazos definidos y no le imponen restricciones a la IU Digital.

CÓDIGO O CONTA BLE	NAT	DESCRIPCIÓN	SALDOS A CORTES DE		VARIACIÓN
		CONCEPTO	2026	2025	VALOR VARIACIÓN
2.4	Cr	CUENTAS POR PAGAR	535.515.916,00	462.898.797,00	297.805.668,00
2.4.07	Cr	Recursos a favor de terceros	312.420.256,00	112.141.556,00	425.467.249,00
2.4.24	Cr	Descuentos de nómina	120.425.220,00	205.239.250,00	-84.814.030,00
2.4.36	Cr	Retención en la fuente e impuesto de timbre	96.275.523,00	74.017.091,00	22.258.432,00
2.4.90	Cr	Otras cuentas por pagar	6.394.917,00	71.500.900,00	-65.105.983,00

Los recursos a favor de terceros por \$312.420.256 corresponden a las retenciones por estampillas y de la contribución especial, de conformidad con lo establecido y definido en el Estatuto de Rentas del Departamento de Antioquia.

El valor del rubro de retenciones en la fuente, practicadas de acuerdo con la normatividad vigente, corresponden a conceptos de honorarios, rentas de trabajo, servicios, contratos de construcción, impuesto a las ventas e impuesto de industria y comercio.

Los descuentos de nómina son las deducciones que se le practican a los empleados para aportes a la seguridad social en salud y pensión, así como las deducciones con destinación al fondo de empleados Fedean.

21.1 Otras cuentas por pagar

El detalle de los conceptos correspondientes al rubro es el siguiente:

Concepto	Año 2026	Año 2025
Honorarios	6.394.917	0
Aportes al ICBF y SENA	0	71.500.900
Total	6.394.914	71.500.900

NOTA 22. BENEFICIOS A LOS EMPLEADOS

Composición

Representan las obligaciones generadas por concepto de las retribuciones que la IU Digital proporciona a sus empleados o extrabajadores por los servicios prestados, incluyendo, cuando haya lugar, beneficios por terminación del vínculo laboral o contractual. Estos beneficios abarcan tanto los suministrados directamente a los empleados como a sus sobrevivientes, beneficiarios y/o sustitutos, según lo establecido en la normatividad vigente, en los acuerdos contractuales u obligaciones implícitas que dan origen al beneficio.

CÓDIGO CONTA BLE	NAT	DESCRIPCIÓN	SALDOS A CORTES DE		VARIACIÓN
		CONCEPTO	2026	2025	VALOR VARIACIÓN
2.5	Cr	BENEFICIOS A LOS EMPLEADOS	715.664.335,97	3.863.333.548,60	-3.147.669.212,63
2.5.11	Cr	Beneficios a los empleados a corto plazo	715.664.335,97	3.863.333.548,60	-3.147.669.212,63
	Db	PLAN DE ACTIVOS	0,00	0,00	0,00
1.9.02	Db	Para beneficios a los empleados a largo plazo	0,00	0,00	0,00
		RESULTADO NETO DE LOS BENEFICIOS	715.664.335,97	3.863.333.548,60	-3.147.669.212,63
(+) Beneficios		A corto plazo	715.664.335,97	3.863.333.548,60	-3.147.669.212,63
(-) Plan de Activos		A largo plazo	0,00	0,00	0,00
(=) NETO		Por terminación del vínculo laboral o contractual	0,00	0,00	0,00
		Posempleo	0,00	0,00	0,00

22.1 Beneficios a los empleados a corto plazo

Los beneficios a los empleados a corto plazo son las obligaciones por pagar a los empleados originadas por los servicios que estos han prestado a la IU Digital durante el periodo contable y cuya obligación de pago vence dentro de los 12 meses siguientes al cierre de este. Los beneficios a los empleados de corto plazo es el pasivo reconocido al corte del mes, tanto en el periodo 2026 como en 2025, por prestaciones sociales y por los aportes mensuales de la IU Digital para la seguridad social de. El detalle se muestra a continuación:

ID		DESCRIPCIÓN	SALDO
CÓDIGO CONTABLE	NAT	CONCEPTO	VALOR EN LIBROS
2.5.11	Cr	BENEFICIOS A LOS EMPLEADOS A CORTO PLAZO	715.664.336
2.5.11.01	Cr	Nómina por pagar	0
2.5.11.02	Cr	Cesantías	150.760.120
2.5.11.03	Cr	Intereses sobre cesantías	4.361.919
2.5.11.04	Cr	Vacaciones	15.735.190
2.5.11.05	Cr	Prima de vacaciones	35.000.718
2.5.11.06	Cr	Prima de servicios	207.878.662
2.5.11.07	Cr	Prima de navidad	150.762.273
2.5.11.09	Cr	Bonificaciones	145.494.569
2.5.11.11	Cr	Aportes a riesgos laborales	1.470.000
2.5.11.22	Cr	Aportes a fondos pensionales - empleador	3.386.568
2.5.11.23	Cr	Aportes a seguridad social en salud - empleador	814.318
2.5.11.24	Cr	Aportes a cajas de compensación familiar	0

La variación de los saldos está representada en el sostenimiento continuo y sustentado del personal de planta durante el año 2026 principalmente para atender las operaciones de la IU Digital. Además, en el crecimiento de los recursos destinados a docentes de cátedra y ocasionales.

El saldo reconocido como nómina por pagar está en cero corresponde principalmente a la nómina de docentes de cátedra, cuya causación se realizaba el último día hábil del mes y el respectivo pago se realiza en los primeros 5 días hábiles del mes siguiente. En 2026 se está causando en el mismo mes de pago.

NOTA 24. OTROS PASIVOS

Composición

Los otros pasivos incluyen las obligaciones contraídas por la entidad en desarrollo de sus actividades y que no han sido incluidas en otro rubro del pasivo.

En otros pasivos se reconocen exclusivamente los ingresos recibidos por anticipado por concepto de matrículas de estudiantes. Estos son pagos recibidos de manera anticipada por la IU Digital en desarrollo de su actividad, los cuales se reconocen como ingresos en los periodos o meses en los que se produce la contraprestación en servicios educativos.

DESCRIPCIÓN			SALDOS A CORTES DE VIGENCIA		VARIACIÓN
CÓDIGO CONTABLE	NAT	CONCEPTO	2026	2025	VALOR VARIACIÓN
2.9	Cr	OTROS PASIVOS	21.135.049.771,86	14.275.153.371,58	6.859.896.400,28
2.9.02	Cr	Recursos recibidos en administración	0,00	111.726.210,00	-111.726.210,00
2.9.10	Cr	Ingresos recibidos por anticipado	21.135.049.771,86	14.163.427.161,58	6.971.622.610,28

Los ingresos recibidos por anticipado corresponden a los estudiantes matriculados en los programas académicos aprobados por el Ministerio de Educación Nacional de Tecnología en Desarrollo de Software, Tecnología en Gestión Catastral y Agrimensura, Tecnología en Desarrollo Comunitario, Tecnología en Gestión Comercial Agroempresarial, Administración de Empresas Turísticas y Hoteleras, Publicidad y Mercadeo Digital, Administración de Empresas, Administración en Seguridad y Salud en el Trabajo, Gestión Ambiental, Ingeniería Mecatrónica, Especialización en Formulación y Evaluación de Proyectos, Especialización en Analítica y Big Data y Especialización en Programación Aplicada.

Por su parte, los recursos recibidos en administración reflejan el valor de los recursos recibidos de la Agencia de Educación Superior de Medellín – Sapiencia en el marco del convenio firmado para el adelantamiento de labores de bienestar y académicas de la Institución.

NOTA 26. CUENTAS DE ORDEN

Representan los hechos o circunstancias de los cuales pueden generarse derechos a favor de la entidad. Incluye cuentas para el registro de activos contingentes, cuentas de orden deudoras fiscales y cuentas de orden deudoras de control.

Las cuentas de orden deudoras de control incluyen las cuentas que permiten controlar las operaciones que la entidad realiza con terceros y que, por su naturaleza, no afectan su situación financiera ni el rendimiento. También incluye las cuentas que permiten ejercer control administrativo sobre bienes y derechos.

DESCRIPCIÓN		SALDOS A CORTES DE		VARIACIÓN	
CÓDIGO CONTABLE	NAT	CONCEPTO	2026	2025	VALOR VARIACIÓN
	Db	CUENTAS DE ORDEN DEUDORAS	4.494.852.812,00	4.494.852.812,00	0,00
8.3	Db	DEUDORAS DE CONTROL	4.494.852.812,00	4.494.852.812,00	0,00
8.3.69	Db	Desembolsos bienestar universitario	3.678.923.515,00	3.678.923.515,00	0,00
8.3.70	Db	Gastos de investigación instituciones de educación superior	815.929.297,00	815.929.297,00	0,00

Los desembolsos bienestar universitario representa el valor de las erogaciones realizadas por la IU Digital para el desarrollo de actividades, planes, programas y proyectos orientados al desarrollo físico, psicoafectivo, espiritual, social y cultural de los estudiantes, docentes, personal administrativo y, en general, de la comunidad institucional.

Los gastos de investigación instituciones de educación superior representa el valor de las erogaciones realizadas durante el periodo contable en el desarrollo de investigaciones que no generen ingresos directamente relacionados con estas y que estén dirigidas a la búsqueda, generación y comprobación de conocimientos y a la producción y adaptación de tecnologías que den solución a problemáticas existentes en el entorno o en el país, mediante una actividad intelectual compleja caracterizada por la creatividad del acto, la innovación de ideas, los métodos rigurosos utilizados, y la validación y juicio crítico de pares.

DESCRIPCIÓN			SALDOS A CORTES DE		VARIACIÓN
CÓDIGO CONTABLE	NAT	CONCEPTO	2026	2025	VALOR VARIACIÓN
	Cr	CUENTAS DE ORDEN ACREEDORAS	549.944.896,00	0,00	549.944.896,00
9.1	Cr	PASIVOS CONTINGENTES	549.944.896,00	0,00	549.944.896,00

Los pasivos contingentes son obligaciones posibles que surgen de hechos pasados, pero cuya existencia o monto depende de que ocurra (o no) un evento futuro incierto que no está totalmente bajo el control de la empresa. En otras palabras: podrían convertirse en deudas reales, pero todavía no es seguro.

Un pasivo contingente corresponde a una obligación posible, surgida a raíz de sucesos pasados, cuya existencia se confirmará solo por la ocurrencia o por la no ocurrencia de uno o más sucesos futuros inciertos que no están enteramente bajo el control de la entidad. Al respecto, la Institución se encuentra demandada en proceso de nulidad y restablecimiento del derecho laboral por parte de una ex empleada, quien solicita el reintegro al cargo ostentado al momento de la desvinculación y el reconocimiento de salarios y prestaciones sociales dejadas de percibir. La materialización de este hecho económico posible está sujeta a la decisión final que se tome en el proceso judicial, aspecto que no está bajo el control de la entidad y que, por tanto, implica grandes incertidumbres relacionadas con el valor o las fechas de salida de recursos y la posibilidad de cualquier reembolso, puesto que si bien se tiene un valor base pretensioso, este puede ser aumentado o disminuido por múltiples factores como sanciones, intereses o descuentos en caso de condena, lo que hace que el valor no sea estimado de manera fiable. Además, hay otras dos demandas judiciales que están en etapa procesal similar. Sobre ellas, el departamento jurídico de la Institución determinó una probabilidad menor al 50% de pérdida de los procesos.

NOTA 27. PATRIMONIO

Composición

DESCRIPCIÓN			SALDOS A CORTES DE VIGENCIA		VARIACIÓN
CÓDIGO CONTABLE	NAT	CONCEPTO	2026	2025	VALOR VARIACIÓN
3.1	Cr	PATRIMONIO DE LAS ENTIDADES DE GOBIERNO	194.399.843.049,84	149.783.330.949,05	44.616.512.100,78
3.1.05	Cr	Capital fiscal	10.000.000.000,00	10.000.000.000,00	0,00
3.1.09	Cr	Resultados de ejercicios anteriores	173.993.773.083,05	128.749.473.110,05	45.244.299.973,00
3.1.10	Cr	Resultado del ejercicio	10.406.069.966,78	11.033.857.839,00	-627.787.872,22

27.1 Capital fiscal

El capital fiscal de \$10.000.000.000 lo conforman los aportes hechos por el Departamento de Antioquia a la IU Digital en mayo de 2018 como recursos iniciales para la puesta en marcha de la IU Digital.

Concepto	Año 2026	Año 2025	Valor Variación	% Var.
Capital fiscal	10.000.000.000	10.000.000.000	0	0,0%
Total	10.000.000.000	10.000.000.000	0	0,0%

27.2 Resultados de ejercicios anteriores

Los resultados de ejercicios anteriores corresponden a la consolidación de resultados que la IU Digital ha reportado en las vigencias 2024, 2023, 2022, 2021, 2020, 2019 y 2018, así:

Concepto	Año 2026	Año 2025	Valor Variación	% Var.
Resultados de ejercicios anteriores	173.993.773.083	128.749.473.110	45.244.299.973	35,1%
Total	173.993.773.083	128.749.473.110	45.244.299.973	35,1%

El resultado acumulado en el 2026 corresponde a los resultados de excedentes de ejercicios anteriores que esta acumulado desde el 2018 al 2025.

NOTA 28. INGRESOS

Los ingresos representan los incrementos en los beneficios económicos o en el potencial de servicio producidos a lo largo del periodo contable, bien en forma de entradas o incrementos de valor de los activos, o bien como decrementos de los pasivos, que dan como resultado aumentos del patrimonio y no están relacionados con los aportes para la creación de la entidad. Los ingresos surgen de transacciones sin y con contraprestación.

Composición

DESCRIPCIÓN		SALDOS A CORTES DE VIGENCIA		VARIACIÓN	
CÓDIGO CONTABLE	NAT	CONCEPTO	2026	2025	VALOR VARIACIÓN
4	Cr	INGRESOS	27.469.660.548,00	24.723.294.896,50	2.746.365.651,50
4.4	Cr	Ingresos fiscales (Estampilla Pro-IU-DIGITAL)	2.135.898.082,00	2.026.047.659,00	109.850.423,00
4.3	Cr	Venta de servicios	15.813.769.517,00	9.285.918.709,50	6.527.850.807,50
4.4	Cr	Transferencias y subvenciones	8.566.320.393,00	12.736.577.355,00	-4.170.256.962,00
4.8	Cr	Otros ingresos	953.672.556,00	674.751.173,00	278.921.383,00

28.1 Transferencias y subvenciones.

DESCRIPCIÓN		SALDOS A CORTES DE VIGENCIA		VARIACIÓN	
CÓDIGO CONTABLE	NAT	CONCEPTO	2026	2025	VALOR VARIACIÓN
	Cr	INGRESOS DE TRANSACCIONES SIN CONTRAPRESTACIÓN	8.566.320.393,00	12.736.577.355,00	-4.170.256.962,00
4.4	Cr	TRANSFERENCIAS Y SUBVENCIONES	8.566.320.393,00	12.736.577.355,00	-4.170.256.962,00
4.4.28	Cr	Otras transferencias	8.566.320.393,00	12.736.577.355,00	-4.170.256.962,00

Los ingresos de Otras Transferencias comprenden a los recursos, monetarios o no monetarios, que recibe la IU Digital, sin que deba entregar a cambio una contraprestación que se aproxime al valor de mercado del recurso que recibe, es decir, la entidad no entrega nada a cambio del recurso recibido o, si lo hace, el valor entregado es menor al valor de mercado del recurso recibido.

Los ingresos de Otras Transferencias comprenden la suma de \$8.566.320.393, recursos que fueron facturados y efectivamente recibidos por parte de la Gobernación de Antioquia, correspondientes a los aportes

departamentales del año 2026. Adicionalmente, en la vigencia se han recibido recursos por \$0 desde el Ministerio de Educación Nacional por aportes de la Nación para el presupuesto de la IU. Digital.

28.2 Ingresos fiscales (Estampilla Pro-IU-DIGITAL).

DESCRIPCIÓN		SALDOS A CORTES DE VIGENCIA		VARIACIÓN	
CÓDIGO CONTABLE	NAT	CONCEPTO	2026	2025	VALOR VARIACIÓN
	Cr	INGRESOS DE TRANSACCIONES SIN CONTRAPRESTACIÓN	2.135.898.082,00	2.026.047.659,00	109.850.423,00
4.4	Cr	TRANSFERENCIAS Y SUBVENCIONES	2.135.898.082,00	2.026.047.659,00	109.850.423,00
4.4.03	Cr	Ingresos fiscales (Estampilla Pro-IU-DIGITAL)	2.135.898.082,00	2.026.047.659,00	109.850.423,00

Los ingresos por \$3.185.863.077 corresponden a los recursos recaudados por concepto de la Estampilla Pro Institución Universitaria Digital de Antioquia IU-DIGITAL, creada mediante la Ley 2226 del 2022 y adoptada por la Honorable Asamblea Departamental de Antioquia mediante la Ordenanza 20 del 26 de agosto de 2022, publicada en la Gaceta Oficial el 1 de septiembre del mismo año y en la cual se modificó la Ordenanza 41 de 2020 “Por medio de la cual se establece el estatuto de rentas del departamento de Antioquia”.

28.3 Ingresos de transacciones con contraprestación

Los ingresos de transacciones con contraprestación son originados por la prestación de servicios y por el uso que terceros han hecho de activos o recursos de la IU Digital, generando intereses.

Concepto	Año 2026	Año 2025	Valor Variación	% Var.
Financieros	933.985.301	674.272.181	259.713.120	2,8%
Venta de servicios	15.813.769.517	9.285.918.710	6.527.850.808	968,1%
Ingresos diversos	19.687.255	478.992	19.208.263	4010,1%
Total	16.767.442.073	9.960.669.883	6.806.772.190	68,3%

28.3.1. Ingresos financieros

Los ingresos financieros tienen el siguiente detalle:

Concepto	Año 2026	Año 2025
Intereses sobre depósitos en instituciones financieras	903.290.197	668.085.034
Ganancia por valoración de inversiones de administración de liquidez a valor de mercado	654.466	4.540.493
Rendimientos sobre recursos entregados en administración	30.040.638	1.646.654
Total	933.985.301	674.272.181

Los intereses sobre depósitos en instituciones financieras son generados por las cuentas de ahorros del Banco Popular y del Banco de Occidente. La ganancia por valoración de inversiones de administración de liquidez a valor de mercado (valor razonable) con cambios en el resultado está constituida por las variaciones positivas de los recursos colocados en la Fiduciaria Fidupopular. Por su parte, el rendimiento sobre recursos entregados en administración corresponde a lo percibido por los contratos de administración suscritos con la Empresa de Desarrollo Sostenible – EDESOS.

28.3.2 Venta de servicios

Los ingresos por venta de servicios corresponden a los servicios educativos prestados por la IU Digital en año 2026, los cuales se reconocen considerando el grado de avance en la prestación del servicio al final del periodo contable y por cada uno de los niveles de formación. El detalle es el siguiente:

Concepto	Año 2026	Año 2025
Educación formal - Superior formación tecnológica	2.110.014.731	1.332.277.468
Descuento electoral Tecnologías	(4.333.502)	(1.864.785)
Devoluciones Tecnologías	-	(347.800)
Educación formal - Superior formación profesional	13.386.021.872	7.704.686.194
Descuento electoral Profesionales	(59.207.022)	(11.565.938)
Descuento convenios de financiación Profesionales	(4.858.746)	-
Devoluciones Profesionales	-	(8.939.150)
Educación formal - Superior postgrados	474.206.635	452.238.209
Descuento electoral Postgrados	(47.624.616)	(47.483.225)
Descuento Postgrados Acdo. Dvo. 65	(162.961.195)	(175.910.849)
Devoluciones Postgrados	-	(10.249.200)
Educación informal - Continuada - Cursos de Actualización	107.005.360	53.077.785
Servicios conexos a la educación	15.506.000	-
Total	15.813.769.517	9.285.918.710

El valor de los Descuentos Profesionales Acdo. Dvo. 65, corresponde a los valores reconocidos como descuento al personal que cumple las características definidas en el Acuerdo Directivo 65 del 5 de diciembre de 2019, por el cual se fijaron las políticas de descuentos para el personal vinculado y profesores de cátedra y ocasionales en pregrados, posgrados y educación continuada de la IU Digital y sus familiares.

28.3.3. Ingresos diversos

Los ingresos diversos los conforman:

Concepto	Año 2026	Año 2025
Otros ingresos diversos	4.105.299	248.118
Aprovechamientos	15.581.956	230.874
Total	19.687.255	478.992

Los otros ingresos diversos corresponden recursos recibidos por concepto de devolución de recursos por honorarios a favor de la IU Digital, junto con otros conceptos menores.

NOTA 29. GASTOS DE ADMINISTRACIÓN Y OPERACIÓN

Composición

Los gastos representan los decrementos en los beneficios económicos o en el potencial de servicio, producidos a lo largo del periodo contable, bien en forma de salidas o disminuciones del valor de los activos, o bien por la generación o aumento de los pasivos, los cuales dan como resultado decrementos en el patrimonio y no están asociados con la adquisición o producción de bienes y la prestación de servicios, vendidos, ni con la distribución de excedentes.

DESCRIPCIÓN		SALDOS A CORTES DE VIGENCIA		VARIACIÓN	
CÓDIGO CONTABLE	NAT	CONCEPTO	2026	2025	VALOR VARIACIÓN
	Db	GASTOS	12.608.032.597,00	8.506.134.688,00	4.101.897.909,00
5.1	Db	De administración y operación	10.752.022.861,00	6.950.232.036,00	3.801.790.825,00
5.3	Db	Deterioro, depreciaciones, amortizaciones y provisiones	1.854.540.705,00	1.553.823.636,00	300.717.069,00
5.8	Db	Otros gastos	1.469.031,00	2.079.016,00	-609.985,00

29.1 Gastos de personal

Representan los gastos asociados al personal de planta que se desempeña en las actividades de planificación, organización, dirección, control y apoyo logístico, originados en el desarrollo de los procesos estratégicos, misionales y de apoyo de la IU Digital.

Concepto	Año 2026	Año 2025	Valor Variación	% Var.
Sueldos y salarios	1.658.602.960	1.455.347.671	203.255.289	14,0%
Prestaciones sociales	529.593.547	1.923.760.935	(1.394.167.388)	-72,5%
Contribuciones efectivas	357.158.705	481.861.200	(124.702.495)	-25,9%
Aportes sobre la nómina	39.477.831	55.685.100	(16.207.269)	-29,1%
Contribuciones imputadas	4.966.846	4.606.721	360.125	7,8%
Gastos de personal diversos	68.348.362	30.366.889	37.981.473	125,1%
Total	2.658.148.251	3.951.628.516	(1.293.480.265)	-32,7%

Mediante Resolución rectoral 001 del 18 de mayo de 2018 se adoptó la planta de personal establecida en el estudio de factibilidad anexo a la Resolución 28994 del 20 de diciembre de 2018, constituida por 58 cargos, de los cuales a la fecha de corte se han provisto 57 cargos.

29.1.1 Sueldos y salarios.

Concepto	Año 2026	Año 2025
Sueldos	1.657.992.847	1.452.519.104
Horas extras y festivos	610.113	2.828.567
Total	1.658.602.960	1.455.347.671

29.1.2 Prestaciones sociales

Concepto	Año 2026	Año 2025
Cesantías	151.551.551	138.039.294
Prima de navidad	151.551.551	137.975.478
Vacaciones	29.799.006	854.557.569
Prima de vacaciones	35.112.265	556.767.444
Prima de servicios	62.280.659	91.028.919
Otras prestaciones sociales	78.687.962	74.120.487
Bonificación especial de recreación	16.245.200	69.891.345
Intereses a las cesantías	4.365.355	1.380.399
Total	529.593.547	1.923.760.935

29.1.3 Contribuciones efectivas

Concepto	Año 2026	Año 2025
Cotizaciones a seguridad social en salud	123.344.681	165.301.100
Cotizaciones a entidades administradoras del régimen de prima media	99.956.587	145.889.900
Cotizaciones a entidades administradoras del régimen de ahorro individual	72.210.979	85.779.300
Aportes a cajas de compensación familiar	52.635.010	74.747.200
Cotizaciones a riesgos laborales	9.011.448	10.143.700
Total	357.158.705	481.861.200

29.1.4 Aportes sobre la nómina

Concepto	Año 2026	Año 2025
Aportes al ICBF	39.477.831	55.685.100
Total	39.477.831	55.685.100

29.1.4 Contribuciones imputadas

Concepto	Año 2026	Año 2025
Capacitación, bienestar social y estímulos	68.348.362	16.915.736
Viáticos	0	12.673.853
Gastos de viaje	0	777.300
Total	68.348.362	30.366.889

29.1.5 Gastos de personal diversos.

Concepto	Año 2026	Año 2025
Capacitación, bienestar social y estímulos	68.348.362	16.915.736
Viáticos	0	12.673.853
Gastos de viaje	0	777.300
Total	68.348.362	30.366.889

29.2 Generales

El rubro comprende los gastos necesarios para apoyar el normal funcionamiento y desarrollo de las labores de administración y operación de la IU Digital.

Concepto	Año 2026	Año 2025
Honorarios	568.693.027	1.931.083.222
Seguros generales	17.528.214	0
Servicios	5.455.433.409	0
Servicios públicos	261.446.980	260.277.481
Impresos, publicaciones, suscripciones y afiliaciones	33.936.248	21.503.000
Mantenimiento	6.176.000	5.296.052
Otros gastos generales	0	37.152.100
Vigilancia y seguridad	405.581.499	1.808.422
Gastos legales	831.000	0
Comunicaciones y transporte	78.979.285	93.894.109
Relaciones públicas	1.080.978.084	522.124.627
Contratos de aprendizaje	4.435.616	3.392.675
Contratos de administración	2.490.862	2.269.318
Total	7.916.510.224	2.878.801.006

Los honorarios de \$568.693.027 para el año 2026 incluyen, entre otros, los servicios profesionales para el apoyo y acompañamiento en todos los procesos que realice la IU Digital; los servicios profesionales para el apoyo y acompañamiento en las distintas áreas de la entidad: académica, jurídica, planeación, financiera, gestión humana, bienestar, investigación académica y plataformas tecnológicas; los servicios profesionales como web máster de los portales y servidores web de la IU Digital.

Seguros generales de \$17.528.214 para el año 2026, corresponden a la amortización de las pólizas adquiridas por la institución por diferentes conceptos: responsabilidad civil de servidores públicos, infidelidad y riesgos financieros, responsabilidad civil extracontractual, manejo del sector oficial y todo Riesgos de daños materiales, además de aquellas para estudiantes y la sede en construcción.

Los Servicios de \$5.455.433.409 son los servicios profesionales para el apoyo y acompañamiento en todos los procesos que realice la IU Digital; los servicios profesionales para el apoyo y acompañamiento en las distintas áreas de la entidad: académica, jurídica, planeación, financiera, gestión humana, bienestar, investigación académica y plataformas tecnológicas; los servicios profesionales como web máster de los portales y servidores web de la IU Digital, prestados por un tercero mediante una contrato de licitación pública.

Servicios públicos por valor de \$261.446.980, para el año 2026, comprenden los pagos por plan celular para las líneas corporativas de la IU Digital, además el servicio térmico de aire acondicionado para toda la institución.

El rubro de impresos, publicaciones, suscripciones y afiliaciones de \$33.936.248 para el año 2026 corresponde al aporte hecho por la IU Digital para el sostenimiento y afiliación a Red Colombiana de Posgrados por la vigencia 2026.

El rubro de mantenimiento \$6.176.000 comprende los gastos por concepto de la administración de la sede IU Digital en Centro Cívico Plaza de la Libertad P.H.

El rubro de Vigilancia y Seguridad \$405.581.499 comprende los gastos por concepto de vigilancia de la sede la Institución Universitaria Digital de Antioquia – IU. Digital- en Centro Cívico Plaza de la Libertad P.H. Convenio firmado con la ESU en administración delegada de la vigilancia la ESU legalizó o reportó factura.

El rubro de Comunicaciones y transporte de \$78.979.285 corresponde a las diferentes comunicaciones como telefonía IP, entre otras, además el transporte de funcionarios en taxis y transporte de servicios postales de 2026.

El rubro de Relaciones públicas de \$1.080.978.084 corresponde a la prestación de servicios de apoyo operativo y logístico requeridos para los eventos de la Institución Universitaria Digital de Antioquia para el cabal desarrollo de sus actividades institucionales.

El rubro de contratos de aprendizaje de \$4.435.616 corresponde al aporte que se paga a los estudiantes que están haciendo su práctica Profesionales dentro del programa de prácticas profesionales en la Institución Universitaria Digital de Antioquia – “Talentos IUD” según el Acuerdo Académico No. 058 del 1 de septiembre 2022, que dispone de una compensación económica equivalente al cincuenta por ciento (50%) de un salario mínimo mensual legal vigente (SMMLV) por mes, por un máximo de 4 meses.

El rubro de Contratos de Administración \$2.490.862 comprende los gastos por concepto de la cuota de administración de la sede la Institución Universitaria Digital de Antioquia – IU. Digital- en Centro Cívico Plaza de la Libertad P.H.

29.3 Deterioro, depreciaciones, amortizaciones y provisiones

Esta denominación representa los gastos estimados para reflejar el valor del desgaste o pérdida de la capacidad operacional por el uso de los bienes, su consumo, o deterioro, así como los montos para cubrir posibles pérdidas que están sujetas a condiciones de incertidumbre en relación con su cuantía y/o vencimiento.

Concepto	Año 2026	Año 2025	Valor Variación	% Var.
Depreciación de propiedades, planta y equipo	1.547.015.691	1.128.999.129	418.016.562	37,0%
Amortización de activos intangibles	307.525.014	424.824.507	(117.299.493)	-27,6%
Total	1.854.540.705	1.553.823.636	300.717.069	19,4%

La depreciación es el valor calculado de la pérdida sistemática de la capacidad operativa de la propiedad, planta y equipo por el consumo del potencial de servicio o de los beneficios económicos futuros que incorpora el activo, la cual se estima teniendo en cuenta el costo, el valor residual, la vida útil y las pérdidas por deterioro reconocidas.

El gasto depreciación de propiedad, planta y equipo corresponde a la depreciación de los equipos de cómputo y comunicación adquiridos hasta el corte del presente mes para ambos años. Los activos se deprecian a partir del mes siguiente al de su reconocimiento y medición, siempre y cuando se encuentren en el lugar y en las condiciones necesarias para que pueda operar de la forma prevista por la administración de la IU Digital.

29.5 Otros gastos

El gasto de comisiones es originado en las operaciones y servicios financieros prestados por el Banco Popular y el Banco de Occidente.

Concepto	Año 2026	Año 2025	Valor Variación	% Var.
Comisiones	1.452.900	8.550	1.444.350	16893,0%
Gastos diversos	16.131	2.070.466	(2.054.335)	-99,2%
Total	1.469.031	2.079.016	(609.985)	-29,3%

NOTA 30. COSTOS DE SERVICIOS EDUCATIVOS

Composición

Los costos representan los decrementos en los beneficios económicos o en el potencial de servicio producidos a lo largo del periodo contable, los cuales están asociados con la adquisición o producción de bienes y la prestación de servicios vendidos.

Los servicios educativos representan el valor de los costos en que se incurre por la formación y generación de los servicios educativos prestados durante el periodo contable.

DESCRIPCIÓN			SALDOS A CORTES DE VIGENCIA		VARIACIÓN
CÓDIGO CONTABLE	NAT	CONCEPTO	2026	2025	VALOR VARIACIÓN
6	Db	COSTOS DE VENTAS	4.455.557.984,00	5.183.302.370,00	-727.744.386,00
6.3	Db	COSTO DE VENTAS DE SERVICIOS	4.455.557.984,00	5.183.302.370,00	-727.744.386,00
6.3.05	Db	Servicios educativos	4.455.557.984,00	5.183.302.370,00	-727.744.386,00

Los costos de los servicios educativos tienen el siguiente detalle:

Concepto	Año 2026	Año 2025
Depreciación y amortización	3.665.523	2.428.407
Sueldos y salarios	316.689.495	303.759.573
Generales	329.337.287	133.569.408
Contribuciones efectivas	51.996.251	78.389.400
Aportes sobre la nómina	6.267.584	9.488.100
Contribuciones imputadas	0	401.395
Total educación formal superior formación tecnológica	707.956.140	528.036.283
Sueldos y salarios	2.185.533.160	2.703.838.507
Depreciación y amortización	9.724.052	11.260.797
Generales	837.606.459	401.890.098
Contribuciones efectivas	393.221.075	655.159.100
Aportes sobre la nómina	48.536.625	80.056.700
Prestaciones sociales	14.588.223	7.555.098
Contribuciones imputadas	0	1.331.427
Total educación formal superior formación profesional	3.489.209.594	3.861.091.727
Sueldos y salarios	139.761.722	182.419.247
Depreciación y amortización	570.439	270.810
Contribuciones efectivas	30.116.991	45.941.600
Generales	48.732.943	26.878.659
Aportes sobre la nómina	3.054.906	5.509.100
Total educación formal superior formación postgrado	222.237.001	261.019.416
Generales	15.506.000	229.842.969
Sueldos y salarios	16.492.944	228.591.606
Contribuciones efectivas	3.704.351	65.779.200
Aportes sobre la nómina	451.954	8.058.100
Contribuciones imputadas	0	883.069
Total educación informal validación para la educación formal	36.155.249	533.154.944
Total	4.455.557.984	5.183.302.370

Los sueldos y salarios corresponden al costo generado por la nómina de los docentes de cátedra asociados a cada tipo de formación brindada a la comunidad (tecnológica, profesional, postgrado y validación para la educación formal).

En el rubro depreciación y amortización, para los diferentes tipos de formación (tecnológica, profesional y postgrado), se reconoce la amortización de los cursos virtuales de los respectivos programas académicos que se encuentran disponibles para ser usados, así como la amortización de las licencias para el acceso a los laboratorios virtuales de ciencias básicas (ciencias naturales, química, física y matemáticas) y la amortización de las licencias correspondientes a la plataforma de gestión académica (Educatic).

Los costos del rubro generales, para los diferentes tipos de formación (tecnológica, profesional, postgrado y validación para la educación formal), corresponden a la amortización del licenciamiento de la plataforma educativa (LMS - Learning Management System - Canvas) y de herramientas digitales.

Las contribuciones efectivas, para los diferentes tipos de formación (tecnológica, profesional, postgrado y validación para la educación formal), son el costo de las contribuciones sociales que la IU Digital paga, en beneficio de los docentes de cátedra, a través de las entidades responsables de la administración de los

sistemas de seguridad social o de la provisión de otros beneficios: cotizaciones a seguridad social en salud, pensión, riesgos laborales y aportes a cajas de compensación familiar.

Las prestaciones sociales son los pagos obligatorios, de acuerdo con la normatividad vigente, sobre la nómina de docentes de cátedra.

Los aportes sobre la nómina, para los diferentes tipos de formación (tecnológica, profesional, postgrado y validación para la educación formal), es el costo que se origina en pagos obligatorios sobre la nómina de los docentes de cátedra con destino al ICBF.

La variación se presenta entre el periodo 2026 y 2025 se da por el incremento y mayor cobertura institucional en los servicios educativos, considerando que por principio de asociación si aumentan los ingresos por servicios educativos se tendrá necesariamente un aumento los costos y gastos que se incurre para la prestación de los servicios que se incrementa.

INSTITUCIÓN UNIVERSITARIA DIGITAL DE ANTIOQUIA - IU. DIGITAL
Indicadores financieros
Por el periodo comprendido entre el 01 de enero y el 31 de marzo de 2026 y 2025
Cifras expresadas en pesos colombianos

	Nombre y descripción del indicador	Fórmula del indicador	Año 2026	Año 2025	Variación	
					Valor	%
Inversión	Capital de trabajo Recursos destinados por la entidad a la operación y a cubrir sus obligaciones oportunamente en el desarrollo de sus funciones de cometido estatal	Activo corriente - Pasivo corriente	92.636.424.050	65.370.892.097	27.265.531.953	41,7%
	Índice de liquidez Proporción de activos corrientes en relación a los pasivos corrientes que permite medir la capacidad de cubrir las obligaciones a corto plazo	Activo corriente/ Pasivo corriente	5,1	4,5	0,6	13,8%
	El activo corriente es superior (inferior) al pasivo corriente en un periodo		413,8%	351,4%	62,4%	17,8%
	Índice de liquidez inmediata Es el mismo índice de liquidez pero más exigente en el sentido de que el activo corriente solo contempla los activos más líquidos y disponibles al corte de los estados financieros: efectivo y las inversiones e instrumentos derivados de corto plazo	Activos líquidos/ Pasivo corriente	2,7	2,9	-0,3	-9,3%
Deuda	Endeudamiento total Parte de los activos y recursos de la entidad, financiados por terceros	Total pasivos/ Total activos	10,3%	11,0%	-0,7%	-6,5%
Propiedad	Propiedad Parte de los activos y recursos de la entidad, financiados con recursos propios	Total patrimonio/ Total activos	89,7%	89,0%	0,7%	0,8%
	Rentabilidad del patrimonio Rendimiento generado por los recursos propios de la entidad	Excedente (Déficit) del ejercicio/Patrimonio	5,4%	7,4%	-2,0%	-27,3%